



RÉSERVA - H₂O!

AUTO-ARROSAGE par diffusion naturelle d'eau

1,5 litres

∅ 16 cm ↑ 13 cm  1 kg
réf.6002 2



3 litres

∅ 18 cm ↑ 16 cm  1,5 kg
réf.6003 9



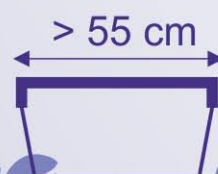
SYSTÈME DÉPOSÉ

ACUARELA



6 litres

∅ 14 cm ↔ 47 cm  3 kg

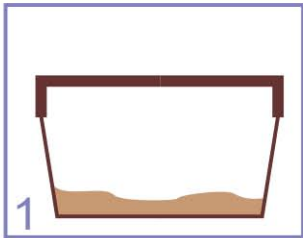


- . **économie en eau et respect de l'environnement**
- . auto-arrosage pour intérieur et extérieur
- . adapté à **tous types de pots et jardinières**
- . réservoir de fabrication artisanale en **argile microporeuse**
- . permet une **hydratation dosifiée** de l'eau, la diffusion de l'eau se réalise sur plusieurs semaines en fonction de la plante et de son environnement
- . tuyau flexible pour ravitaillement en eau du réservoir depuis l'extérieur
- . **indicateur de niveau d'eau** du réservoir

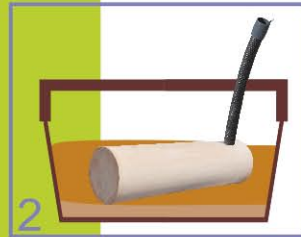


RÉSERVA H₂O!


Instructions :



Créer une couche de terre au fond du pot de 5 cm minimum.



Installer votre réservoir ACUARELA dans le pot et remplir de terre jusqu'à son enterrement total.

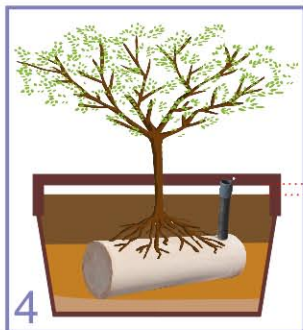


Planter votre plante et finir de remplir de terre jusqu'au niveau souhaité.

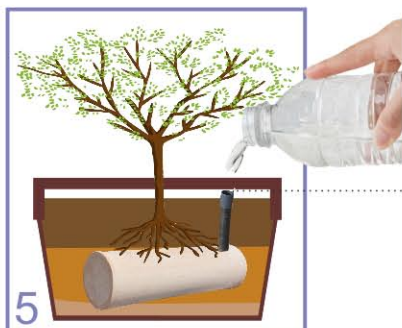


SYSTÈME BREVETÉ

- (a) enjoliveur
- (b) indicateur de niveau d'eau du réservoir diffuseur
- (c) tuyau flexible conduisant au réservoir diffuseur
- (d) réservoir diffuseur d'eau



- 1-Enlever l'enjoliveur (a) tout en prenant soin de ne pas tirer sur l'indicateur de niveau (b).
- 2-Couper 2 cm environ de tuyau (c) qui dépasse de la terre
- 3-Remettre l'enjoliveur (a.)
- 4-Retirer la boule de l'indicateur (b).
- 5-Faites que la tige de l'indicateur touche le fond du réservoir (d) et couper à cet endroit au ras de l'enjoliveur.
- 6-Remettre la boule de l'indicateur qui vous signalera le niveau à sec.



Avant de remplir le réservoir diffuseur d'eau ACUARELA, arroser votre pot normalement les premières fois afin que votre plante s'acclimate parfaitement à son nouvel environnement.

Le premier remplissage du réservoir diffuseur ACUARELA fera ressortir discrètement la boule de l'indicateur de niveau. Dorénavant, vous savez **d'un simple coup d'oeil** quand votre plante a besoin d'eau!

Les racines de votre plante iront elles-mêmes rechercher l'eau nécessaire diffusée par votre réservoir diffuseur ACUARELA.